







ΟΜΑΔΑ	03730
ΠΕΡΙΓΡΑΦΗ	ΠΟΤΗΡΟΚΟΡΩΝΕΣ ΤCΤ - ΧΑΛΥΒΔΙΝΗ - ΔΟΝΤΙΑ ΑΠΟ ΣΚΛΗΡΙ ΜΕΤΑΛΛΟ ΕΝΙΑΙΟ ΣΩΜΑ ΚΑΙ ΑΞΟΝΑΣ - ΕΝΑΛΛΑΞΙΜΟΙ ΟΔΗΓΟΙ - ΓΙΑ ΧΑΛΥΒΕΣ ΙΝΟΧ
ΕΙΚΟΝΑ ΠΡΟΪΟΝΤΟΣ	
ΕΙΔΟΣ ΧΑΛΥΒΑ	C 45
ΕΙΔΟΣ ΔΟΝΤΙΩΝ	ΚΑΡΒΙΔΙΟ ΤΟΥ ΒΟΛΦΡΑΜΙΟΥ H.M. ISO K20=Vickers 1710
ΣΥΓΚΟΛΛΗΣΗ ΔΟΝΤΙΩΝ	BRAZE TEC 5600 ISO 3677
ΒΘΜΟΙ ΒΑΦΗΣ	1100°
ΣΚΛΗΡΟΤΗΤΑ ΠΛΑΚΕΤΑΣ	78 HRC
ΧΑΡΑΚΤΗΡΙΣΤΙΚΑ ΣΩΜΑΤΟΣ	ΠΛΑΤΥ ΠΕΡΙΦΕΡΕΙΑΚΟ ΑΥΛΑΚΙ ΓΙΑ ΕΥΚΟΛΩΤΕΡΗ ΑΠΟΜΑΚΡΥΝΣΗ ΤΩΝ ΡΙΝΙΣΜΑΤΩΝ
ΥΨΟΣ ΚΟΡΩΝΑΣ	ΣΥΝΟΛΟ 29 mm
ΣΩΜΑ ΚΟΡΩΝΑΣ	ΑΠΟ \varnothing 14 mm έως 65 mm
ΕΝΩΣΗ ΜΕ ΑΞΟΝΑ	ΑΠΟ \varnothing 70 mm έως 130 mm άξονας βιδωμένος στην κορώνα
ΜΕΓΙΣΤΟ ΠΑΧΟΣ ΥΛΙΚΟΥ ΔΙΑΤΡΗΣΗΣ	8/9 mm
ΕΠΕΞΕΡΓΑΣΙΑ ΕΠΙΦΑΝΕΙΑΣ	ΑΜΜΟΒΟΛΗ (κατά της σκουριάς)
ΕΛΑΤΗΡΙΟ Α;ΠΟΒΟΛΗΣ ΧΡΗΣΗ	Από \varnothing 17 mm - για υποβοήθηση της απομάκρυνσης των ρινισμάτων ΚΡΑΜΜΑΤΑ ΧΑΛΥΒΑ - ΣΚΛΗΡΑ ΜΕΤΑΛΛΑ - ΧΑΛΥΒΑΣ ΙΝΟΧ ΧΥΤΟΣΙΔΗΡΟΣ - ΣΚΛΗΡΑ ΚΡΑΜΜΑΤΑ ΜΕΤΑΛΛΑ ΜΕ ΔΕΙΚΤΗ ΑΝΤΙΣΤΑΣΗΣ $R \leq 1400 \text{ N/mm}^2$
	 Κράματα χάλυβα  Μέταλλα  Ανοξειδωτο  Μαντέμι (χυτοσίδηρος)  Βαριά κράματα
ΕΡΓΑΛΕΙΟ ΑΝΑΦΟΡΑΣ	ΔΡΑΠΑΝΟ ΚΟΛΩΝΑΤΟ. Αν διαθέτουμε μόνο δράπανο χειρός, πρέπει να απενεργοποιηθεί η κρούση, να χρησιμοποιείται χαμηλή ταχύτητα και μεγάλη πίεση.
ΣΥΑΣΤΑΣΗ	ΧΡΗΣΙΜΟΠΟΙΕΙΤΕ ΛΑΔΙ ΚΟΠΗΣ κατά την χρήση όπου απαιτείται
ΣΥΣΚΕΥΑΣΙΑ	ΣΕ ΠΛΑΣΤΙΚΗ ΑΝΑΡΤΩΜΕΝΗ ΣΥΣΚΕΥΑΣΙΑ ΕΝΟΣ ΤΕΜΑΧΙΟΥ

ECEF ΤΕΧΝΙΚΟ ΦΥΛΛΟ

ΕΡΓΑΛΕΙΑ ΜΕΤΑΛΛΟΥ

ΟΜΑΔΑ		03730		
ΠΙΝΑΚΑΣ ΜΕΤΑΤΡΟΠΗΣ ΠΕΡΙΦΕΡΕΙΑΚΗΣ ΤΑΧΥΤΗΤΑΣ- Σ. Α. Λ.-ΔΙΑΜΕΤΡΟΣ				
διάμετρος ∅	ίντσες	ΥΛΙΚΟ		
		ΧΑΛΥΒΑΣ ΙΝΟΧ	ΚΡΑΜΜΑΤΑ ΧΑΛΥΒΑ	ΣΚΛΗΡΟΣ ΧΥΤΟΣΙΔΗΡΟΣ
14	35/64	520	800	670
15	19/32	520	800	670
16	5/8	520	800	670
17	43/64	520	800	670
18	23/32	520	800	670
19	3/4	520	800	670
20	25/32	520	800	670
21	53/64	400	550	450
22	7/8	400	550	450
23	53/64	400	550	450
24	15/16	400	550	450
25	1"	400	550	450
26	1"1/32	400	550	450
27	1"1/16	400	550	450
28	1"7/64	400	550	450
29	1"9/64	400	550	450
30	1"1/8	400	550	450
31	1"7/32	280	450	320
32	1"1/4	280	450	320
33	1"19/64	280	450	320
34	1"11/32	280	450	320
35	1"3/8	280	450	320
36	1"27/64	280	450	320
37	1"29/64	280	450	320
38	1"1/2	280	450	320
39	1"17/32	280	450	320
40	1"9/16	280	450	320
41	1"5/8	250	380	270
42	1"21/32	250	380	270
43	1"11/16	250	380	270
44	1"3/4	250	380	270
45	1"3/4	250	380	270
46	1"13/16	250	380	270
47	1"27/32	250	380	270
48	1"7/8	250	380	270
49	1"59/64	250	380	270
50	1"31/32	250	380	270
51	2"	200	300	230
52	2"3/64	200	300	230
53	2"3/32	200	300	230
54	2"1/8	200	300	230

ECEF ΤΕΧΝΙΚΟ ΦΥΛΛΟ

ΕΡΓΑΛΕΙΑ ΜΕΤΑΛΛΟΥ

ΟΜΑΔΑ		03730			
ΠΙΝΑΚΑΣ ΜΕΤΑΤΡΟΠΗΣ ΠΕΡΙΦΕΡΕΙΑΚΗΣ ΤΑΧΥΤΗΤΑΣ- Σ. Α. Λ.-ΔΙΑΜΕΤΡΟΣ					
διάμετρος ∅	mm	ίντσες	ΥΛΙΚΟ		
			ΧΑΛΥΒΑΣ ΙΝΟΧ	ΚΡΑΜΜΑΤΑ ΧΑΛΥΒΑ	ΣΚΛΗΡΟΣ ΧΥΤΟΣΙΔΗΡΟΣ
55	2"11/64		200	300	230
56	2"13/64		200	300	230
57	2"1/4		200	300	230
58	2"9/32		200	300	230
59	2"21/64		200	300	230
60	2"3/8		200	300	230
62	2"7/16		180	280	190
65	2"9/16		180	280	190
68	2"11/16		180	280	190
70	2"3/4		180	280	190
75	2"61/64		180	280	190
80	3"5/32		180	280	190
85	3"11/32		150	200	150
90	3"9/16		150	200	150
95	3"3/4		150	200	150
100	3"15/16		150	200	150
105	4"1/8		80	130	100
110	4"3/8		80	130	100
115	4"17/32		80	130	100
120	4"3/4		80	130	100
125	4"15/16		80	130	100
130	5"1/8		80	130	100